



上下組高：2020 mm  
奥行：500 / 450 mm  
カウンター高：963 mm

ご注意  
※オープンレンジや炊飯器など外部に蒸気や熱が放出されるものを収納する場合は、ご使用になる家電製品の取扱説明書に従ってください。  
※受注生産品の商品変更等はお受けできませんのでご了承ください。

定番色  
ハイグロス  
パールホワイト (つや有)

オーダー色：納期5週間  
ハイグロス  
Q パールグレイ (つや有)  
V ブラウン木目 (つや有)  
H ホワイト木目 (つや有)  
C テノールオーク (つや有)  
O ダーク木目 (つや無)  
J ホワイト木目 (つや無)  
E テノールオーク (つや無)  
D セラミックグレイ (つや無)  
N アビスブルー (つや無)  
T ジェードグリーン (つや無)

オーダー色：納期6週間  
メラミンカラーオーダー60色対応  
ご注文の際は、X記号、カラー番号が必要  
詳しくは、「60色サンプル帳」をご参照ください

	幅 300	幅 400	幅 600	幅 800	幅 900	幅 1000	幅 1100	幅 1200	幅 1300	
上置「耐震パネル付き」	<b>標準タイプ</b> 【高さ 210~600 mm】 ※板扉 (プッシュ開き戸) ※高さ350mm以上は棚板1枚付き ※耐震パネルの可動範囲 0~80mm 	 UW-□30PLZ 300×374×210~600 <30> UW-□30PRZ 300×374×210~600 <30>	 UW-□40PLZ 400×374×210~600 <33.75> UW-□40PRZ 400×374×210~600 <33.75>	 UW-□60PZ 600×374×210~600 <45>	 UW-□80PZ 800×374×210~600 <50>	 UW-□90PZ 900×374×210~600 <66.25>	 UW-□100PZ 1000×374×210~600 <70>	 UW-□110PZ 1100×374×210~600 <73.75>	 UW-□120PZ 1200×374×210~600 <75>	 UW-□130PZ 1300×374×210~600 <82.5>
	メラミンオーダー	UW-X30PLZ <36> UW-X30PRZ <36>	UW-X40PLZ <40.5> UW-X40PRZ <40.5>	UW-X60PZ <54>	UW-X80PZ <60>	UW-X90PZ <79.5>	UW-X100PZ <84>	UW-X110PZ <88.5>	UW-X120PZ <90>	UW-X130PZ <99>
上置「耐震パネル付き」	<b>ロータイプ</b> 【高さ 100~200 mm】 ※フラップ扉 ※耐震パネルの可動範囲 0~50mm 	 UW-□30PFZ 300×374×100~200 <21.25>	 UW-□40PFZ 400×374×100~200 <22.5>	 UW-□60PFZ 600×374×100~200 <32.5>	 UW-□80PFZ 800×374×100~200 <36.25>	 UW-□90PFZ 900×374×100~200 <48.75>	 UW-□100PFZ 1000×374×100~200 <52.5>	 UW-□110PFZ 1100×374×100~200 <53.75>	 UW-□120PFZ 1200×374×100~200 <56.25>	 UW-□130PFZ 1300×374×100~200 <61.25>
	メラミンオーダー	UW-X30PFZ <25.5>	UW-X40PFZ <27>	UW-X60PFZ <39>	UW-X80PFZ <43.5>	UW-X90PFZ <58.5>	UW-X100PFZ <63>	UW-X110PFZ <64.5>	UW-X120PFZ <67.5>	UW-X130PFZ <73.5>
フィラー	<b>フィラー</b> 【高さ 50~290 mm】 ※収納スペースはありません。 	 UW-□30FR 300×371×50~290 <15>	 UW-□40FR 400×371×50~290 <16.25>	 UW-□60FR 600×371×50~290 <18.75>	 UW-□80FR 800×371×50~290 <22.5>	 UW-□90FR 900×371×50~290 <22.5>	 UW-□100FR 1000×371×50~290 <23.75>	 UW-□110FR 1100×371×50~290 <26.25>	 UW-□120FR 1200×371×50~290 <27.5>	 UW-□130FR 1300×371×50~290 <30>
	メラミンオーダー	UW-X30FR <18>	UW-X40FR <19.5>	UW-X60FR <22.5>	UW-X80FR <27>	UW-X90FR <27>	UW-X100FR <28.5>	UW-X110FR <31.5>	UW-X120FR <33>	UW-X130FR <36>

	幅 1400	幅 1500	幅 1600	幅 1700	幅 1800	
上置「耐震パネル付き」	<b>標準タイプ</b> 【高さ 210~600 mm】 ※板扉 (プッシュ開き戸) ※高さ350mm以上は棚板1枚付き ※耐震パネルの可動範囲 0~80mm 	 UW-□140PZ 1400×374×210~600 <87.5>	 UW-□150PZ 1500×374×210~600 <93.75>	 UW-□160PZ 1600×374×210~600 <97.5>	 UW-□170PZ 1700×374×210~600 <102.5>	 UW-□180PZ 1800×374×210~600 <107.5>
	メラミンオーダー	UW-X140PZ <105>	UW-X150PZ <112.5>	UW-X160PZ <117>	UW-X170PZ <123>	UW-X180PZ <129>
上置「耐震パネル付き」	<b>ロータイプ</b> 【高さ 100~200 mm】 ※フラップ扉 ※耐震パネルの可動範囲 0~50mm 	 UW-□140PFZ 1400×374×100~200 <63.75>	 UW-□150PFZ 1500×374×100~200 <66.25>	 UW-□160PFZ 1600×374×100~200 <68.75>	 UW-□170PFZ 1700×374×100~200 <73.75>	 UW-□180PFZ 1800×374×100~200 <77.5>
	メラミンオーダー	UW-X140PFZ <76.5>	UW-X150PFZ <79.5>	UW-X160PFZ <82.5>	UW-X170PFZ <88.5>	UW-X180PFZ <93>
フィラー	<b>フィラー</b> 【高さ 50~290 mm】 ※収納スペースはありません。 	 UW-□140FR 1400×371×50~290 <31.25>	 UW-□150FR 1500×371×50~290 <33.75>	 UW-□160FR 1600×371×50~290 <35>	 UW-□170FR 1700×371×50~290 <36.25>	 UW-□180FR 1800×371×50~290 <37.5>
	メラミンオーダー	UW-X140FR <37.5>	UW-X150FR <40.5>	UW-X160FR <42>	UW-X170FR <43.5>	UW-X180FR <45>

### 上置/フィラーオーダー方法

上置の高さオーダー … 100~600mmの間で10mm単位でご指定ください。  
高さ350mm以上は棚板1枚付。  
高さ210~600mmは全て左右横連結穴有り。

フィラーの高さオーダー … 50~290mmの間で10mm単位でご指定ください。

床から天井までの高さ    上下キャビネットの総高    上置の上部から天井までの隙間

□ mm - □ 2020 mm - □ 20 mm

**＝ 上置の高さ/フィラーの高さ**

※上置やフィラーは、下に連結するアイテムと同じ幅をお選びください。  
異なる幅サイズや複数のアイテムの上にもたがって設置できません。














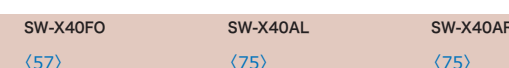
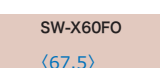
**【緑文字部分】のサイズが10mm刻みでオーダー可能です。**








上置のオーダーは  
受注後、納期約5週間にて承ります。

60色のメラミンカラーオーダーは全て  
受注後、納期約6週間にて承ります。

※受注生産品の商品変更等はお受けできませんのでご了承ください。

上キャビネットには、天板が含まれていません。  
 天板は上キャビネットと下キャビネットを連結するために必要です。  
 「上キャビネット連結用天板」または「カスタマイズ天板」のどちらかを必ずお選びください。

幅 300	幅 400	幅 600	幅 800	幅 900	幅 1000	幅 1100
 <p>1057</p> <p>SW-30UL 301×380×1057 (52.5)</p> <p>SW-30UR 301×380×1057 (52.5)</p>	 <p>SW-40UL 401×380×1057 (57.5)</p> <p>SW-40UR 401×380×1057 (57.5)</p> <p>SW-40FOW 401×380×1057 (112.5)</p>	 <p>SW-60U 601×380×1057 (90)</p>	 <p>SW-80US 801×380×1057 (112.5)</p> <p>SW-80FS 801×380×1057 (108.75)</p>	 <p>SW-90US 901×380×1057 (120)</p> <p>SW-90FS 901×380×1057 (112.5)</p>	 <p>SW-100US 1001×380×1057 (127.5)</p> <p>SW-100FS 1001×380×1057 (121.25)</p>	 <p>SW-110FS 1101×380×1057 (126.25)</p>
	 <p>SW-□40FO 401×380×1057 (47.5)</p> <p>SW-□40AL 401×380×1057 (62.5)</p> <p>SW-□40AR 401×380×1057 (62.5)</p>	 <p>SW-□60FO 601×380×1057 (56.25)</p>	 <p>SW-80FS 801×380×1057 (108.75)</p>	 <p>SW-90FS 901×380×1057 (112.5)</p>	 <p>SW-100FS 1001×380×1057 (121.25)</p>	 <p>SW-110FS 1101×380×1057 (126.25)</p>
	 <p>SW-X40FO (57)</p> <p>SW-X40AL (75)</p> <p>SW-X40AR (75)</p>	 <p>SW-X60FO (67.5)</p>				

幅 1200	幅 1300	幅 1400	幅 1500	幅 1600	幅 1700	幅 1800
 <p>SW-120FS 1201×380×1057 (130)</p>	 <p>SW-130FS 1301×380×1057 (132.5)</p>	 <p>SW-140FS 1401×380×1057 (137.5)</p>	 <p>SW-150FS 1501×380×1057 (146.25)</p>	 <p>SW-160FS 1601×380×1057 (155)</p>	 <p>SW-170FS 1701×380×1057 (165)</p>	 <p>SW-180FS 1801×380×1057 (175)</p>

1 上キャビネット連結用天板…上キャビネット1台と「下キャビネットの組み合わせ全体の総幅」が同じ場合はこちらをお選びください。 SAU・SU 天板は上キャビネット U・A・FOW 対応 SF 天板は上キャビネット FS・FO 対応 SUS 天板は上キャビネット US 対応

	幅 300	幅 400	幅 600	幅 800	幅 900	幅 1000	幅 1100	幅 1200	幅 1300	幅 1400	幅 1500	幅 1600	幅 1700	幅 1800
奥500タイプ	TN-30SAU 302×500×30 (17.5)	TN-40SF <sup>FO</sup> / TN-40SAU 402×500×30 (18.75) (18.75)	TN-60SF <sup>FO</sup> / TN-60SU <sup>U</sup> 602×500×30 (21.25) (21.25)	TN-80SF <sup>FS</sup> / TN-80SUS <sup>US</sup> 802×500×30 (23.75) (23.75)	TN-90SF <sup>FS</sup> / TN-90SUS <sup>US</sup> 902×500×30 (25) (25)	TN-100SF <sup>FS</sup> / TN-100SUS <sup>US</sup> 1002×500×30 (26.25) (26.25)	TN-110SF 1102×500×30 (27.5)	TN-120SF 1202×500×30 (28.75)	TN-130SF 1302×500×30 (30)	TN-140SF 1402×500×30 (31.25)	TN-150SF 1502×500×30 (32.5)	TN-160SF 1602×500×30 (33.75)	TN-170SF 1702×500×30 (35)	TN-180SF 1802×500×30 (36.25)
天板 奥450タイプ	TN-30SAU2 302×450×30 (16.25)	TN-40SF2 <sup>FO</sup> / TN-40SAU2 402×450×30 (17.5) (17.5)	TN-60SF2 <sup>FO</sup> / TN-60SU2 <sup>U</sup> 602×450×30 (20) (20)	TN-80SF2 <sup>FS</sup> / TN-80SUS2 <sup>US</sup> 802×450×30 (22.5) (22.5)	TN-90SF2 <sup>FS</sup> / TN-90SUS2 <sup>US</sup> 902×450×30 (23.75) (23.75)	TN-100SF2 <sup>FS</sup> / TN-100SUS2 <sup>US</sup> 1002×450×30 (25) (25)	TN-110SF2 1102×450×30 (26.25)	TN-120SF2 1202×450×30 (27.5)	TN-130SF2 1302×450×30 (28.75)	TN-140SF2 1402×450×30 (30)	TN-150SF2 1502×450×30 (31.25)	TN-160SF2 1602×450×30 (32.5)	TN-170SF2 1702×450×30 (33.75)	TN-180SF2 1802×450×30 (35)

2 カウンター用天板…下キャビネットのみで使用する場合は幅400mm〜幅1800mmはこちらをお選びください。幅1900mm以上はカスタマイズ天板をご使用ください。

	幅 400	幅 500	幅 600	幅 700	幅 800	幅 900	幅 1000	幅 1100	幅 1200	幅 1300	幅 1400	幅 1500	幅 1600	幅 1700	幅 1800
奥500タイプ	TN-40SC 402×500×30 (18.75)	TN-50SC 502×500×30 (20)	TN-60SC 602×500×30 (21.25)	TN-70SC 702×500×30 (22.5)	TN-80SC 802×500×30 (23.75)	TN-90SC 902×500×30 (25)	TN-100SC 1002×500×30 (26.25)	TN-110SC 1102×500×30 (27.5)	TN-120SC 1202×500×30 (28.75)	TN-130SC 1302×500×30 (30)	TN-140SC 1402×500×30 (31.25)	TN-150SC 1502×500×30 (32.5)	TN-160SC 1602×500×30 (33.75)	TN-170SC 1702×500×30 (35)	TN-180SC 1802×500×30 (36.25)
天板 奥450タイプ	TN-40SC2 402×450×30 (17.5)	TN-50SC2 502×450×30 (18.75)	TN-60SC2 602×450×30 (20)	TN-70SC2 702×450×30 (21.25)	TN-80SC2 802×450×30 (22.5)	TN-90SC2 902×450×30 (23.75)	TN-100SC2 1002×450×30 (25)	TN-110SC2 1102×450×30 (26.25)	TN-120SC2 1202×450×30 (27.5)	TN-130SC2 1302×450×30 (28.75)	TN-140SC2 1402×450×30 (30)	TN-150SC2 1502×450×30 (31.25)	TN-160SC2 1602×450×30 (32.5)	TN-170SC2 1702×450×30 (33.75)	TN-180SC2 1802×450×30 (35)

カスタマイズ天板 については アイテム一覧表 4・カスタマイズ天板一覧表 をご参照ください。(ピアノ型サイドボックスを組み合わせる場合や、上キャビネット複数台、及びL字型の場合や、下キャビネットのみでカウンターとして使用する場合はカスタマイズ天板からお選びください。)

前板の「オーダー色」は  
 受注後、納期約5週間にて承ります。  
 60色のメラミンカラーオーダーは全て  
 受注後、納期約6週間にて承ります。  
 ※受注生産品の商品変更等はお受けできませんのでご了承ください。

	4段引出し							3段引出し		スライドテーブル+4段引出し		2段引出し		
933														
奥500タイプ	SW-□40DH 400×466×933	SW-□50DH 500×466×933	SW-□60DH 600×466×933	SW-□70DH 700×466×933	SW-□80DH 800×466×933	SW-□90DH 900×466×933	SW-□100DH 1000×466×933	SW-□60D 600×466×933	SW-□80D 800×466×933	SW-□60DHK 600×466×933	SW-□80DHK 800×466×933	SW-□40BF 400×466×933	SW-□60BD 600×466×933	SW-□80BD 800×466×933
メラミンオーダー	<87.5>	<93.75>	<102.5>	<105>	<106.25>	<115>	<118.75>	<91.25>	<96.25>	<105>	<113.75>	<80>	<88.75>	<103.75>
奥450タイプ (オーダー)	SW-□40DH2 400×436×933	SW-□50DH2 500×436×933	SW-□60DH2 600×436×933	SW-□70DH2 700×436×933	SW-□80DH2 800×436×933	SW-□90DH2 900×436×933	SW-□100DH2 1000×436×933	SW-□60D2 600×436×933	SW-□80D2 800×436×933	SW-□60DHK2 600×436×933	SW-□80DHK2 800×436×933	SW-□40BF2 400×436×933	SW-□60BD2 600×436×933	SW-□80BD2 800×436×933
メラミンオーダー	<86.25>	<92.5>	<101.25>	<103.75>	<105>	<113.75>	<117.5>	<90>	<95>	<103.75>	<112.5>	<78.75>	<87.5>	<102.5>
メラミンオーダー	SW-X40DH	SW-X50DH	SW-X60DH	SW-X70DH	SW-X80DH	SW-X90DH	SW-X100DH	SW-X60D	SW-X80D	SW-X60DHK	SW-X80DHK	SW-X40BF	SW-X60BD	SW-X80BD
	<105>	<112.5>	<123>	<126>	<127.5>	<138>	<142.5>	<109.5>	<115.5>	<126>	<136.5>	<96>	<106.5>	<124.5>
メラミンオーダー	SW-X40DH2	SW-X50DH2	SW-X60DH2	SW-X70DH2	SW-X80DH2	SW-X90DH2	SW-X100DH2	SW-X60D2	SW-X80D2	SW-X60DHK2	SW-X80DHK2	SW-X40BF2	SW-X60BD2	SW-X80BD2
	<103.5>	<111>	<121.5>	<124.5>	<126>	<136.5>	<141>	<108>	<114>	<124.5>	<135>	<94.5>	<105>	<123>

	家電収納+引出し					家電収納+オープン			開き戸			
933												
奥500タイプ	SW-□40G 400×466×933	SW-□50G 500×466×933	SW-□60G 600×466×933	SW-□70G 700×466×933	SW-□80G 800×466×933	SW-□40BG 400×466×933	SW-□60BG 600×466×933	SW-□80BG 800×466×933	SW-□30CL 300×466×933	SW-□30CR 300×466×933	SW-□40EL 400×466×933	SW-□40ER 400×466×933
メラミンオーダー	<56.25>	<60>	<61.25>	<67.5>	<73.75>	<40>	<45>	<50>	<35>	<35>	<50>	<50>
奥450タイプ (オーダー)	SW-□40G2 400×436×933	SW-□50G2 500×436×933	SW-□60G2 600×436×933	SW-□70G2 700×436×933	SW-□80G2 800×436×933	SW-□40BG2 400×436×933	SW-□60BG2 600×436×933	SW-□80BG2 800×436×933	SW-□30CL2 300×436×933	SW-□30CR2 300×436×933	SW-□40EL2 400×436×933	SW-□40ER2 400×436×933
メラミンオーダー	<55>	<58.75>	<60>	<66.25>	<72.5>	<38.75>	<43.75>	<48.75>	<33.75>	<33.75>	<48.75>	<48.75>
メラミンオーダー	SW-X40G	SW-X50G	SW-X60G	SW-X70G	SW-X80G	SW-X40BG	SW-X60BG	SW-X80BG	SW-X30CL	SW-X30CR	SW-X40EL	SW-X40ER
	<67.5>	<72>	<73.5>	<81>	<88.5>	<48>	<54>	<60>	<42>	<42>	<60>	<60>
メラミンオーダー	SW-X40G2	SW-X50G2	SW-X60G2	SW-X70G2	SW-X80G2	SW-X40BG2	SW-X60BG2	SW-X80BG2	SW-X30CL2	SW-X30CR2	SW-X40EL2	SW-X40ER2
	<66>	<70.5>	<72>	<79.5>	<87>	<46.5>	<52.5>	<58.5>	<40.5>	<40.5>	<58.5>	<58.5>

	スリムストッカー (引出し)	オープン					引出し+オープン		
933									
奥500タイプ	SW-□30Y 300×466×933	SW-20BO 200×445×933	SW-30BO 300×445×933	SW-40BO 400×445×933	SW-60BO 600×445×933	SW-80BO 800×445×933	SW-□40B 400×466×933	SW-□60B 600×466×933	SW-□80B 800×466×933
メラミンオーダー	<61.25>	<20>	<23.75>	<26.25>	<28.75>	<33.75>	<38.75>	<45>	<51.25>
奥450タイプ (オーダー)	SW-□30Y2 300×436×933	SW-20BO2 200×415×933	SW-30BO2 300×415×933	SW-40BO2 400×415×933	SW-60BO2 600×415×933	SW-80BO2 800×415×933	SW-□40B2 400×436×933	SW-□60B2 600×436×933	SW-□80B2 800×436×933
メラミンオーダー	<60>	<18.75>	<22.5>	<25>	<27.5>	<32.5>	<37.5>	<43.75>	<50>
メラミンオーダー	SW-X30Y						SW-X40B	SW-X60B	SW-X80B
	<73.5>						<46.5>	<54>	<61.5>
メラミンオーダー	SW-X30Y2						SW-X40B2	SW-X60B2	SW-X80B2
	<72>						<45>	<52.5>	<60>

### OPTION

#### ダストボックスワゴン(ダストボックス付き)

下キャビネットのオープン部に収納できるワゴンタイプ。

**WG-47W**  
470×320×540  
<21>

[20L×2個付き]  
対応アイテム  
60B/60B2/60BG/60BG2  
60BO/60BO2

**WG-70W**  
700×320×540  
<27.5>

[20L×3個付き]  
対応アイテム  
80B/80B2/80BG/80BG2  
80BO/80BO2

**WS-34W**  
345×400×510  
<33.75>

[15L×2個付き]  
対応アイテム  
40B/40B2/40BG/40BG2  
40BO/40BO2

**WS-51W**  
512×380×621  
<40>

[32L×2個付き]  
対応アイテム  
60B/60B2/60BO/60BO2

**WS-73W**  
736×380×621  
<50>

[32L×3個付き]  
対応アイテム  
80B/80B2/80BO/80BO2

#### 20Lダストボックス

キャビネットの深底引出しに収納できるダストボックス。

**DX-201**  
232×368×370  
<4.625>

[20L×1個]  
対応アイテム  
40G/50G

**DX-202**  
464×368×370  
<8.125>

[20L×2個]  
対応アイテム  
60G/70G/60D

**DX-203**  
696×368×370  
<11.375>

[20L×3個]  
対応アイテム  
80G/80D

#### 15Lダストボックス

キャビネットの深底引出しに収納できるダストボックス。

**DX-151**  
190×305×430  
<5.375>

[15L×1個]  
対応アイテム  
40G/40G2

**DX-152**  
380×305×430  
<7.375>

[15L×2個]  
対応アイテム  
40G/50G/50G2/60G/60G2  
60D/60D2

**DX-153**  
570×305×430  
<10.125>

[15L×3個]  
対応アイテム  
70G/70G2/80G/80G2/80D  
80D2

前板の「オーダー色」・奥450タイプは  
受注後、納期約5週間にて承ります。

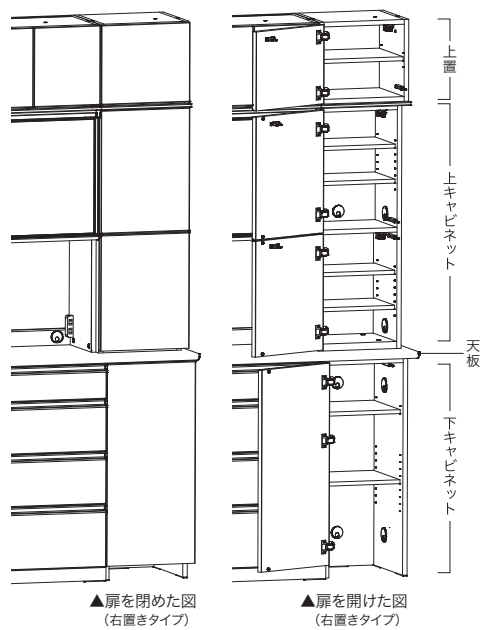

60色のメラミンカラーオーダーは全て  
受注後、納期約6週間にて承ります。

※受注生産品の商品変更等はお受けできませんので  
ご了承ください。



ピアノ型サイドボックス

デッドスペースを無駄なく収納に変えることができます。  
※サイドボックスのみの設置はできません。キャビネットとの連結が必要となります。サイドボックスを2つ並べての設置もできません。



上置	高さ…210~600 mm 幅…200~400 mm ※板扉（プッシュ開き戸） ※高さ350mm以上は棚板1枚付き ※耐震パネルなし ※ピアノ型サイドボックス専用	200~400 210~600 YW-□EPLZ 200~400x374x210~600 <37.5>	YW-□EPRZ 200~400x374x210~600 <37.5>
	メラミンオーダー	YW-XEPLZ <45>	YW-XEPRZ <45>
ファイラー	高さ…50~290 mm 幅…200~400 mm ※収納スペースはありません。 ※ピアノ型サイドボックス専用	50~290 200~400 YW-□FR 200~400x374x50~290 <15>	
	メラミンオーダー	YW-XFR <18>	

上キャビネット	高さ…1057 mm 幅…201~401 mm ※板扉（プッシュ開き戸）	1057 201~401 YW-□EULM 201~401x380x1057 <75>	YW-□EURM 201~401x380x1057 <75>
	メラミンオーダー	YW-XEULM <90>	YW-XEURM <90>

下キャビネット	高さ…933 mm 奥行…466 mm / 436 mm 幅…200~400 mm ※板扉（プッシュ開き戸）	933 200~400 YW-□ECLH 200~400x466x933 <57.5>	YW-□ECRH 200~400x466x933 <57.5>
	奥500タイプ メラミンオーダー	YW-XECLH <69>	YW-XECRH <69>
	奥450タイプ	YW-□ECLH2 200~400x436x933 <55>	YW-□ECRH2 200~400x436x933 <55>
	メラミンオーダー	YW-XECLH2 <66>	YW-XECRH2 <66>

カスタマイズ天板

ピアノ型サイドボックスを組み合わせる場合はカスタマイズ天板をお選びください。  
また、上キャビネット複数台、及びL字型の場合や、下キャビネットのみでカウンターとして使用する場合もこちらをお選びください。

**TN：ラッピング**

S ホワイト H ホワイト木目 J ホワイト石目  
M グレイレーザー調 D グレイセラミック調

**TD：セラミック（天板小口グレイセラミック調）**

R アイアングレイ W スノーホワイト E バサルトブラック  
A ザハストーン C ピアノカララ T チタングレイ

**TW：セラミック（天板小口ホワイト）**

R アイアングレイ W スノーホワイト E バサルトブラック  
A ザハストーン C ピアノカララ T チタングレイ

※カスタマイズ天板は柄違いや材質違いがあります。  
詳細は別紙「カスタマイズ天板一覧表」をご参照ください。

ピアノ型サイドボックス用ラッピング天板

ピアノ型サイドボックス専用の天板になります。10mm単位で幅サイズオーダーできます。

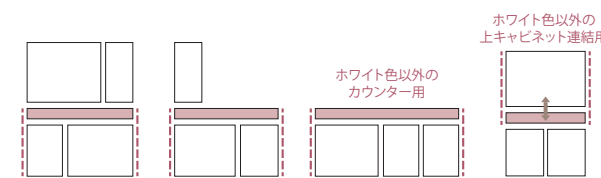
		[幅 200~1100]	[幅 1110~1700]	[幅 1710~2400]
奥500タイプ	TN-□KS 204~1104x500x30 <32.5>	TN-□KM 1114~1704x500x30 <41.25>	TN-□KL 1714~2404x500x30 <53.75>	
	TN-□KS2 204~1104x450x30 <31.25>	TN-□KM2 1114~1704x450x30 <40>	TN-□KL2 1714~2404x450x30 <52.5>	

ピアノ型サイドボックス用セラミック天板


ピアノ型サイドボックス専用の天板になります。10mm単位で幅サイズオーダーできます。

		[幅 200~1100]	[幅 1110~1700]	[幅 1710~2400]
天板小口グレイセラミック調	奥500タイプ TD-□KS 205~1105x500x30 <96.25>	TD-□KM 1115~1705x500x30 <152.5>	TD-□KL 1715~2405x500x30 <206.25>	
	奥450タイプ TD-□KS2 205~1105x450x30 <93.75>	TD-□KM2 1115~1705x450x30 <150>	TD-□KL2 1715~2405x450x30 <203.75>	
天板小口ホワイト	奥500タイプ TW-□KS 205~1105x500x30 <96.25>	TW-□KM 1115~1705x500x30 <152.5>	TW-□KL 1715~2405x500x30 <206.25>	
	奥450タイプ TW-□KS2 205~1105x450x30 <93.75>	TW-□KM2 1115~1705x450x30 <150>	TW-□KL2 1715~2405x450x30 <203.75>	

その他のカスタマイズ天板については、『カスタマイズ天板一覧表』をご参照ください。



下キャビネットの総幅に合わせて  
継ぎ目の無い天板をサイズオーダーできます。  
天板の素材や色柄を選ぶことも可能です。



【緑文字部分】のサイズが  
10mm刻みでオーダー可能です。

オーダーアイテムは全て  
受注後、納期約5週間にて承ります。

60色のメラミンカラーオーダーは全て  
受注後、納期約6週間にて承ります。

※受注生産品の商品変更等は受け  
できませんのでご了承ください。