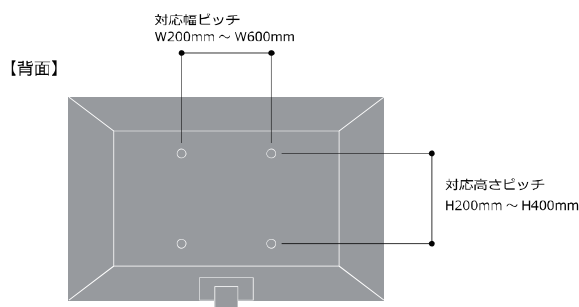


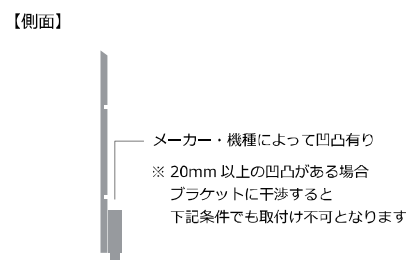
TB-55S / BP-55Y用壁掛け金具

事柄 テレビ壁掛け金具をご使用になる前にご確認ください。

テレビ背面/側面イメージ

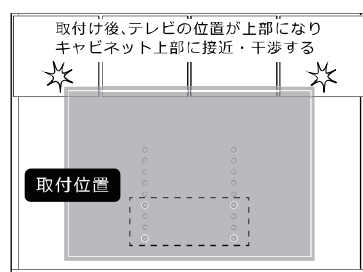


※：各メーカー・機種によっては、取付ける際にテレビ本体に付属しております『壁掛けアタッチメント』が必要になる場合があります。テレビ付属品に『壁掛けアタッチメント』が含まれているか、ご確認ください。メーカー取扱いのアタッチメント金具が別途必要になる場合もございます。

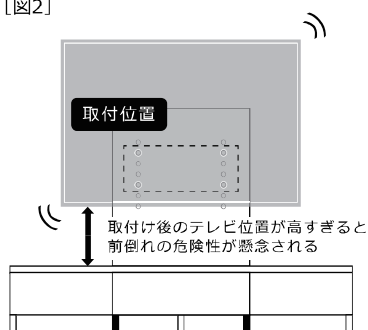


【テレビ壁掛け金具対応表】	TB-55S	BP-55Y用壁掛け金具
対応幅ピッチ	200mm～600mm	200mm～600mm
対応高さピッチ	200mm～400mm	200mm～400mm
対応インチ数(目安)	32インチ～70インチ	32インチ～65インチ
耐荷重(スタンド除く)	50kg	35kg
前方引き出し範囲	約400mm	約150mm

[図1]



[図2]



⚠ テレビ背面取付け位置がテレビの下部にある場合、上表の条件を満たす数値であっても取付けできないテレビが発生します。

【図1】：キャビネット上部への接近及び干渉する時
【図2】：テレビ設置位置が上部になり、安全面が懸念される時

※テレビメーカーの提示する図面を元に、許容できる安全面にて取付け可否の設定をしています
※当社HP掲載のテレビ対応表外の設置を行う場合は、当社は責任を負いかねるものとします

対応確認方法

- ①テレビ背面に、テレビ壁掛け金具用取付け穴の有無をご確認ください。確認の際は、テレビの取扱説明書も合わせてご用意してください。
- ②取付け用の穴間隔が幅**200mm～600mm**・高さ**200mm～400mm以内**である事をご確認ください。
- ③テレビの重量(スタンド除く)をご確認ください。壁掛け金具の種類によって対応重量が異なります。
 - TB-55S : テレビの重量がスタンドを除いて**50kg以内**である。
 - BP-55Y用壁掛け金具：テレビの重量がスタンドを除いて**35kg以内**である。

注意事項

- ①対応インチ数は**目安**のサイズとなります。対応インチ内であってもメーカーによって、重量・サイズが異なります。現物をご確認いただくか、家電量販店・取扱いメーカーにお問い合わせの上ご利用ください。
- ②各ディスクドライブ搭載機は**必ず垂直に設置**してください。傾くと正常に記録・再生ができなくなる可能性があります。
- ③各メーカー・機種によりボルトのサイズが異なります。説明書等でご確認の上、付属のボルトをご使用ください。ボルトの長さが異なる場合は、市販のワッシャー等で調整してください。
- ④国内メーカー製のVESA規格に対応していないテレビは使用できない可能性があります。

※上記の検証内容によって、お客様のテレビなどの機器に対して損害・データ損失・その他のいかなる不具合が発生した場合、当社は責任を負いかねるものとします。