

脱着天板

納期:約5週間

仕様

幅は、対応できる範囲を3段階に分けて品番を設定しています。

200mm~2400mmまで10mm単位で指定できます。

仕上げは指定寸法+4mmとなります。必要数の配線孔をあけることができます。

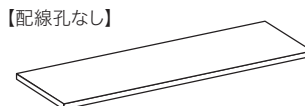
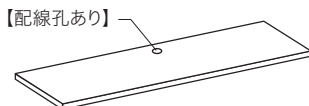

※「穴あけ加工」の位置が下キャビネットの上になる場合は、規定の位置となります。(奥から81mm)

※「穴あけ加工」の位置がオープンスペースの上になる場合は、「穴のセンター位置」を指定してください。(奥から51mmが最小距離)

【天板の色】

A: グレイレザー

※配線孔はブラックです。



デスクタイプとして使用する際の注意点

エンドボックス・エンドパネル
エンドパネルとキャビネット

を組み合わせる場合

天板下のオープン部の最大間口は600mmとなります。間口部分の耐荷重は40kgとなります。



エンドボックス同士



エンドパネル同士



エンドパネルとエンドボックス



エンドパネルとキャビネット

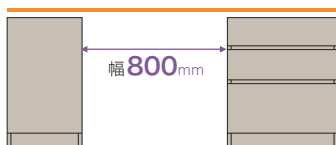
エンドボックスとキャビネット
キャビネット同士

を組み合わせる場合

天板下のオープン部の最大間口は800mmとなります。間口部分の耐荷重は40kgとなります。

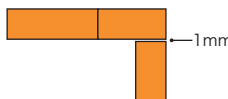


エンドボックスとキャビネット



キャビネット同士

上から見た図



デスクタイプをL字で組み合わせる場合、脱着天板の接合部に約1mmの隙間ができる仕様になっています。予めご了承ください。

料金

サイズによって異なります。下記の表をご参照ください。

幅(W) 200~1100mm	幅(W) 1110~1700mm	幅(W) 1710~2400mm	配線孔の有無
TN-ATS (28.75)	TN-ATM (37.5)	TN-ATL (48.75)	(有・無) と (数)
W204~1104xD450xH21	W1114~1704xD450xH21	W1714~2404xD450xH21	

注意事項

連結するキャビネットの品番を必ず記入してください。

天板に配線孔を設ける場合は、「配線孔の有無」・「数」・「位置」をご指定ください。

必要書類

指示書がない場合は、ご注文をお受けできません。

脱着天板のオーダー記入用紙:P19