



セラミック素材の「強さ」を活かした リビングテーブル

セラミックの風合いはモダンリビングと相性がいい。
焼きものならではの質感と個性的な風合いが
魅力のリビングテーブルです。

セラミック素材とは、高温で焼き上げた大判磁器スラブです。
表面硬度が高く、金属などでこすってもキズが付きにくく、
耐熱性も高いので、高温の鍋などを直接置くことができます。
食材や油などの汚れも染み込みません。
紫外線で色あせることもありませんので、いつまでもきれいな
状態を保ちます。

機能性については、天板素材で最も重要な項目である熱、傷、
汚れの全てをカバーしており、非常に優れた素材です。



リビングテーブル スチール製スクエア脚タイプ



奥行500×高さ380

| | |
|---------------|--------------------------|
| 幅 1000 | 〈115〉 |
| 幅 1100 | 〈121.25〉 |
| 幅 1200 | 〈127.5〉 |
| 幅 1300 | 〈132.5〉 |
| 幅 1400 | 〈138.75〉 |

アイアングレイ色(R)

| |
|-----------|
| EL-R100TL |
| EL-R110TL |
| EL-R120TL |
| EL-R130TL |
| EL-R140TL |

クレマベージュ色(B)

| |
|-----------|
| EL-B100TL |
| EL-B110TL |
| EL-B120TL |
| EL-B130TL |
| EL-B140TL |

スノーホワイト色(W)

| |
|-----------|
| EL-W100TL |
| EL-W110TL |
| EL-W120TL |
| EL-W130TL |
| EL-W140TL |

バサルトブラック色(E)

| |
|-----------|
| EL-E100TL |
| EL-E110TL |
| EL-E120TL |
| EL-E130TL |
| EL-E140TL |

ザハストーン色(A)

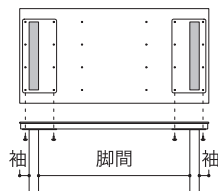
| |
|-----------|
| EL-A100TL |
| EL-A110TL |
| EL-A120TL |
| EL-A130TL |
| EL-A140TL |

スノーグレイ色(Y)

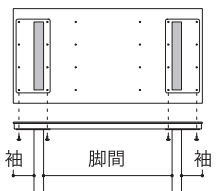
| |
|-----------|
| EL-Y100TL |
| EL-Y110TL |
| EL-Y120TL |
| EL-Y130TL |
| EL-Y140TL |

脚の間隔は、脚の方向と天板への取り付け位置により選択可能です。 ※下記のパターン以外にも左右の組み合わせにより、様々な脚間寸法でご使用いただけます。

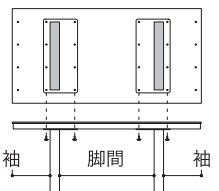
Aパターン
脚方向/外向
取付位置/外側



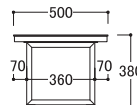
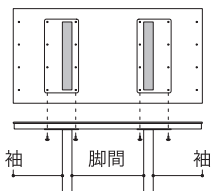
Bパターン
脚方向/内向
取付位置/外側



Cパターン
脚方向/外向
取付位置/内側



Dパターン
脚方向/内向
取付位置/内側



脚間寸法表

| 天板幅 | W1000 | | W1100 | | W1200 | | W1300 | | W1400 | |
|-------|-------|-----|-------|-----|-------|-----|-------|-----|-------|-----|
| | 脚間 | 袖 | 脚間 | 袖 | 脚間 | 袖 | 脚間 | 袖 | 脚間 | 袖 |
| Aパターン | 800 | 50 | 900 | 50 | 1000 | 50 | 1010 | 95 | 1010 | 145 |
| Bパターン | 680 | 110 | 780 | 110 | 880 | 110 | 890 | 155 | 890 | 205 |
| Cパターン | 500 | 200 | 600 | 200 | 700 | 200 | 710 | 245 | 710 | 295 |
| Dパターン | 380 | 260 | 480 | 260 | 580 | 260 | 590 | 305 | 590 | 355 |